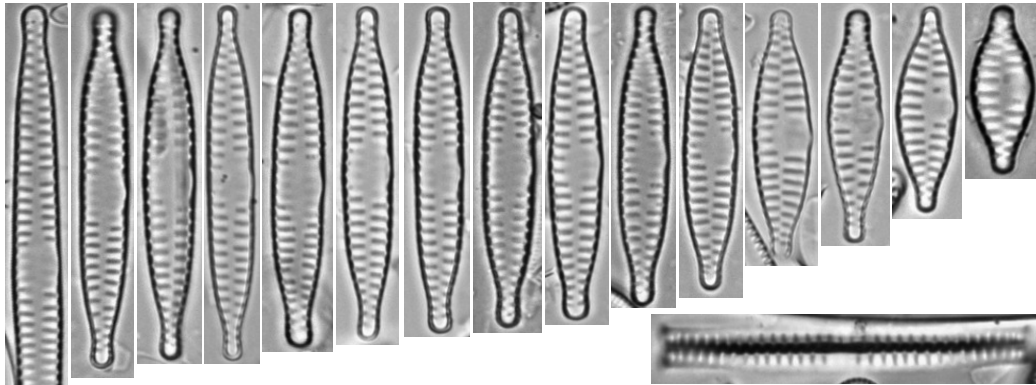


## Planche 20

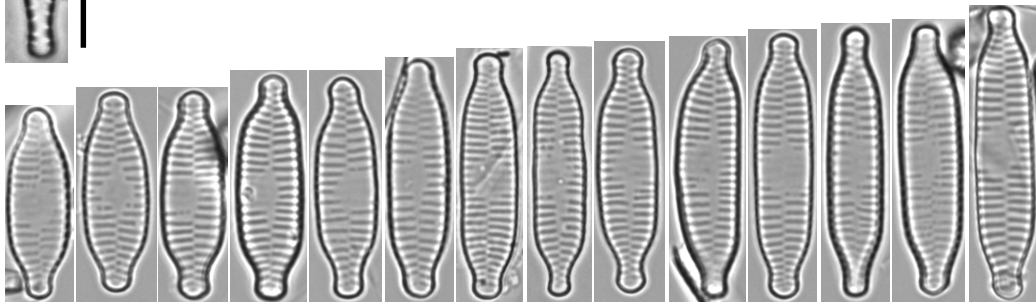
MO (Figs 1-64): Échelle = 10 µm	Longueur	Largeur	Stries
Figs 1-16: <b><i>Fragilaria aff. vaucheriae</i></b> (Kützing) J.B. Petersen 1938 <b>morphotype 1</b> Commentaire: Taxon proche de <i>F. capucina</i> var. <i>radians</i> (Kützing) Lange-Bertalot sensu Krammer & Lange-Bertalot 1991. <i>F. vaucheriae</i> et <i>F. capucina</i> var. <i>radians</i> ont des épines sur le bord de la face valvaire contrairement au complexe d'espèces <i>F. pectinalis</i> / <i>perminuta</i> qui n'en ont pas. <b>FRA5</b> Valeurs IPS: S=x V=x	14 -45,5	4-5	10
Figs 17-30: <b><i>Fragilaria aff. pectinalis</i></b> (O.F. Müller) Lyngbye 1819 <b>morphotype 1</b> <b>FRA1</b> Valeurs IPS: S=x V=x	16,5 -26	4,5- 5,5	10-12
Figs 31-64: <b><i>Fragilaria aff. pectinalis</i></b> (O.F. Müller) Lyngbye 1819 <b>morphotype 2</b> <b>FRA2</b> Valeurs IPS: S=x V=x	12,5-22,5	3,5 -4,5	15-16
Figs 1-16: Bouillide à Biot - 06209965 - 02.09.03 Figs 17-30: Riou Auron à Auron (en aval de la station d'épuration) - 04.03.98 Figs 31-47: Bouillide à Biot - 06209965 - 02.09.03 Figs 48-64: Paillon de l'Escarène à Blausasc - 06700380 - 23.06.05			

Planche 20


*Fragilaria*



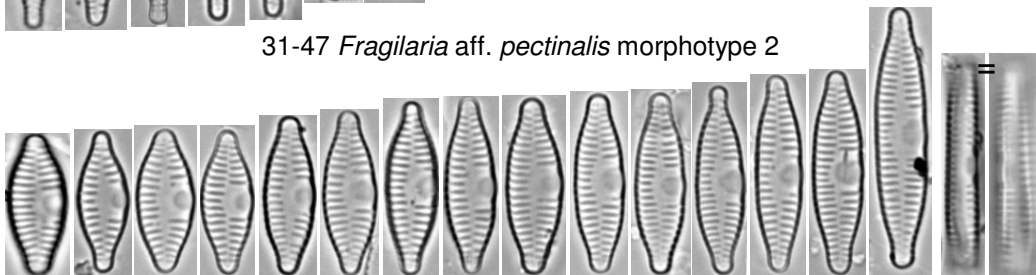
1-16 *Fragilaria* aff. *vaucheriae* morphotype 1



17-30 *Fragilaria* aff. *pectinalis* morphotype 1



31-47 *Fragilaria* aff. *pectinalis* morphotype 2



48-64 *Fragilaria* aff. *pectinalis* morphotype 2