

## Planche 67

MO (Figs 1-39): Échelle = 10 µm	Longueur	Largeur	Stries
Figs 1-29: <i>Cymbella excisa</i> Kützing 1844 <b>CAEX</b> Valeurs IPS: S=4 V=2	16,5-23	8-8,5	10-12
Figs 30-39: <i>Cymbella kappii</i> (Cholnoky) Cholnoky 1956 <b>CKPP</b> Valeurs IPS: S=x V=x	26-35	8-8,5	12-13

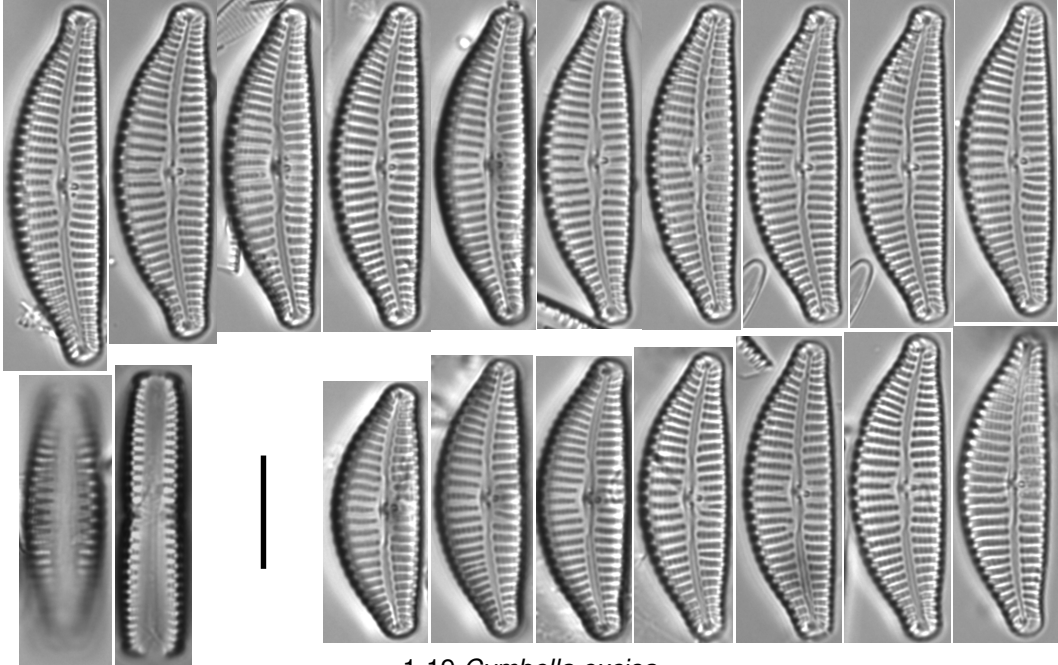
Figs 1-19: Guerche en aval de la prise d'eau - 15.07.03

Figs 20-29: Issole à Cabasse - 06204500 - 18.05.06 - prélèvement ASCONIT

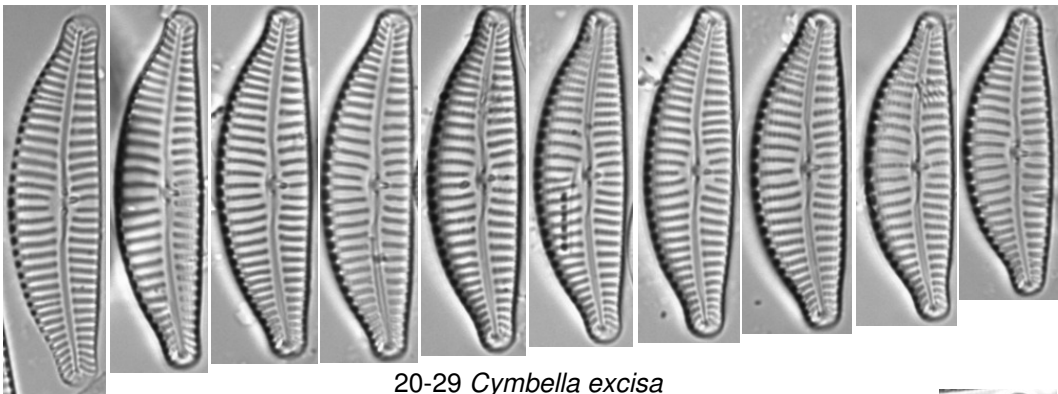
Figs 30-39: Verdon à Vinon sur Verdon - 06161500 - 23.08.06 - prélèvement ASCONIT

Planche 67


*Cymbella*



1-19 *Cymbella excisa*



20-29 *Cymbella excisa*



30-39 *Cymbella kappii*