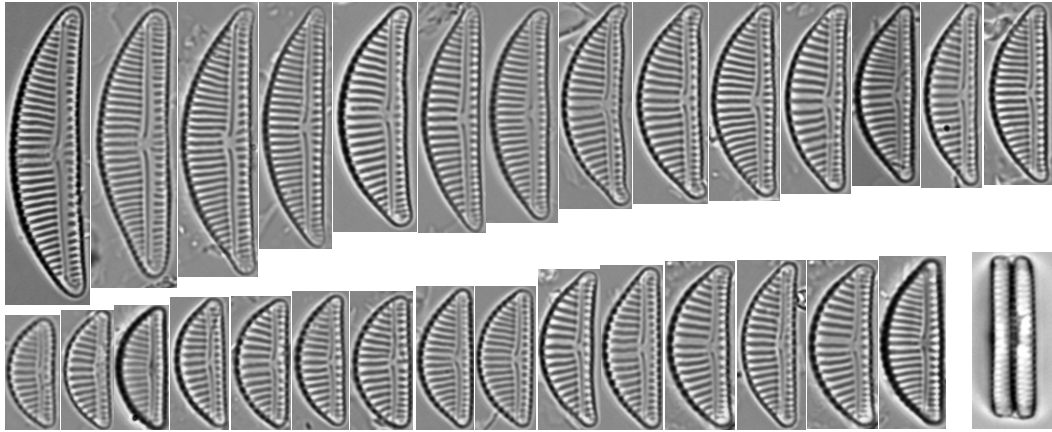


Planche 77

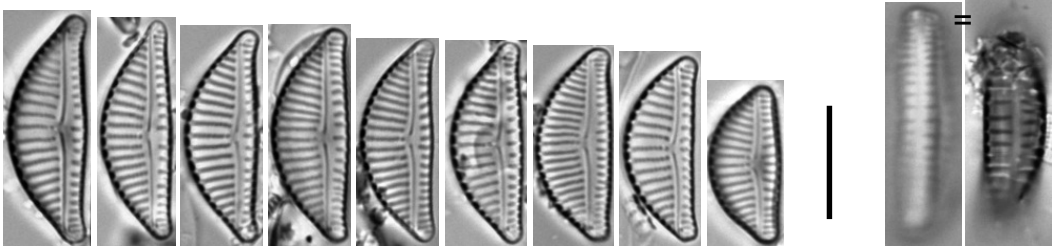
MO (Figs 1-67): Échelle = 10 µm	Longueur	Largeur	Stries
Figs 1-30: <i>Encyonema minutum</i> (Hilse) D.G. Mann in Round et al. 1990 Bas.: <i>Cymbella minuta</i> Hilse in Rabenhorst 1862 ENMI Valeurs IPS: S=4 V=2 Commentaire: Largeur de 4,2 à 6,9 µm, le plus souvent proche de 5 µm.	9,3-25,5	4-6	13-14
Figs 31-41: <i>Encyonema ventricosum</i> (C. Agardh) Grunow in Schmidt et al. 1885 ENVE Valeurs IPS: S=4,8 V=1 Commentaire: Largeur de 4,5 à 6,9 µm, le plus souvent proche de 6,5 µm. Valve « ventrue » et capitée.	13-19,5	6-6,7	12-14
Figs 42-54: <i>Encyonema ventricosum</i> (C. Agardh) Grunow in Schmidt et al. 1885 ENVE Valeurs IPS: S=4,8 V=1	13-17	5-6,5	12-13
Figs 55-67: <i>Encyonema ventricosum</i> (C. Agardh) Grunow in Schmidt et al. 1885 ENVE Valeurs IPS: S=4,8 V=1	16-22,5	5,5-6	12-13
Figs 1-30: Chastillon à Isola - 06210610 - 23.06.98			
Figs 31-41: Paillon de l'Escarène à l'Escarène - 06700350 - 21.06.05			
Figs 42-54: Paillon de Contes à Contes - 06700290 - 08.01.98			
Figs 55-67: Paillon de Contes à Coaraze - 06700265 - 16.03.05			

Planche 77

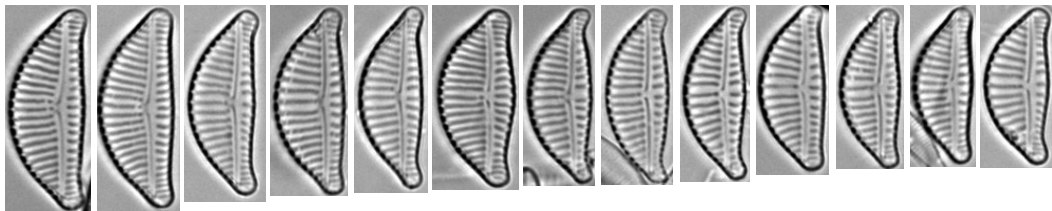
Encyonema




1-30 *Encyonema minutum*



31-41 *Encyonema ventricosum*



42-54 *Encyonema ventricosum*



55-67 *Encyonema ventricosum*